

FINAL



Άρης Νικαίας	84	-	94	ΑΕ Πεντέλης
88%	22 / 25	FT	26 / 33	79%
66%	19 / 29	2p	28 / 58	48%
42%	8 / 19	3p	4 / 11	36%
26	21 - 5	Rb	18 - 21	39
	23	Tu	13	



Referees: Γιακέμης - Τσολάκος

Each Period	1st	2nd	3rd	4th
Άρης Νικαίας	29	23	14	18
ΑΕ Πεντέλης	23	25	20	26

End of Period	1st	2nd	3rd	4th
Άρης Νικαίας	29	52	66	84
ΑΕ Πεντέλης	23	48	68	94



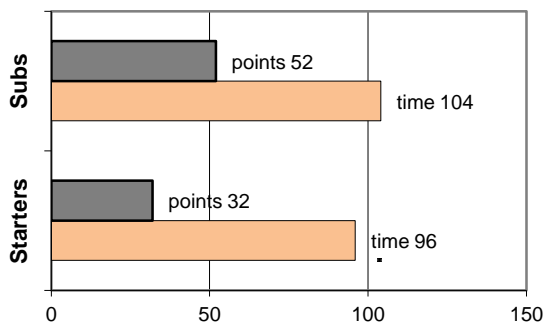
Coach: Π. Ζερβουλάκος

ΓΝΟ ΑΡΗΣ ΝΙΚΑΙΑΣ

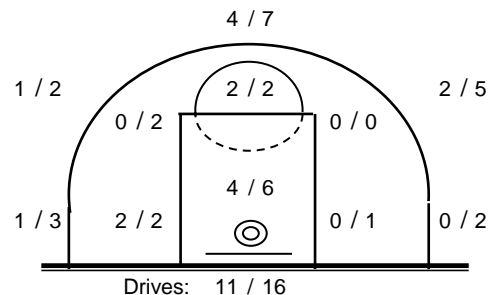
Fast Breaks 9 / 11

# Player	Time (min)	Points	Ft	2p	3p	+/-	Rebs de	of	As	St	Tu	Bl	Fouls Wo	Co	Rkg*
4 Καρυπίδης Αλ.	19	10	0 / 0	5 / 6	0 / 1	3	6	2	2	1	3	2	2	1	18
5 Στογιάνοβιτς Μ.	28	34	9 / 11	5 / 7	5 / 7	-6	1	0	2	1	6	0	10	2	26
6 Καννάς Αλ.	16	5	1 / 1	2 / 2	0 / 0	-5	2	0	1	1	3	0	3	3	6
7 Κοροπούλης Κ.	8	6	2 / 2	2 / 3	0 / 1	-6	0	0	0	0	1	0	1	1	3
8 Θαλασσινός Λ.	27	7	2 / 2	1 / 2	1 / 4	-4	3	0	1	1	2	0	1	3	6
9 0	0	0	0 / 0	0 / 0	0 / 0	0	0	0	0	0	0	0	0	0	-
10 Γαλίτης Μ.	21	4	4 / 4	0 / 0	0 / 0	-7	5	1	1	1	1	1	2	5	12
11 Κόλλιας Σ.	20	7	3 / 3	2 / 6	0 / 0	-1	2	2	3	1	1	0	4	5	10
12 Καπετάνιος Β.	12	1	1 / 2	0 / 0	0 / 0	1	1	0	0	1	2	0	2	4	0
13 Δρίβας Δ.	23	7	0 / 0	2 / 3	1 / 3	-6	1	0	1	0	3	0	0	3	3
14 Χατζόγλου Π.	18	3	0 / 0	0 / 0	1 / 3	-2	0	0	0	1	0	0	0	1	2
15 Βλάμης Αν.-Εμ.	8	0	0 / 0	0 / 0	0 / 0	-17	0	0	0	0	0	0	0	1	0
Team							0	0			1	0	0		
1st quarter		29	5 / 5	9 / 12	2 / 5		3	3	5	4	3	2	6	6	37
2nd quarter		23	4 / 4	5 / 6	3 / 5		6	1	2	1	8	0	4	9	22
3rd quarter		14	4 / 5	2 / 6	2 / 7		9	1	2	1	6	1	5	8	12
4th quarter		18	9 / 11	3 / 5	1 / 2		3	0	2	2	6	0	10	6	14
Final Stats	200	84	22 / 25	19 / 29	8 / 19	-50	21	5	11	8	23	3	25	29	85
			88%	66%	42%			26							

Starters- Subs ratio



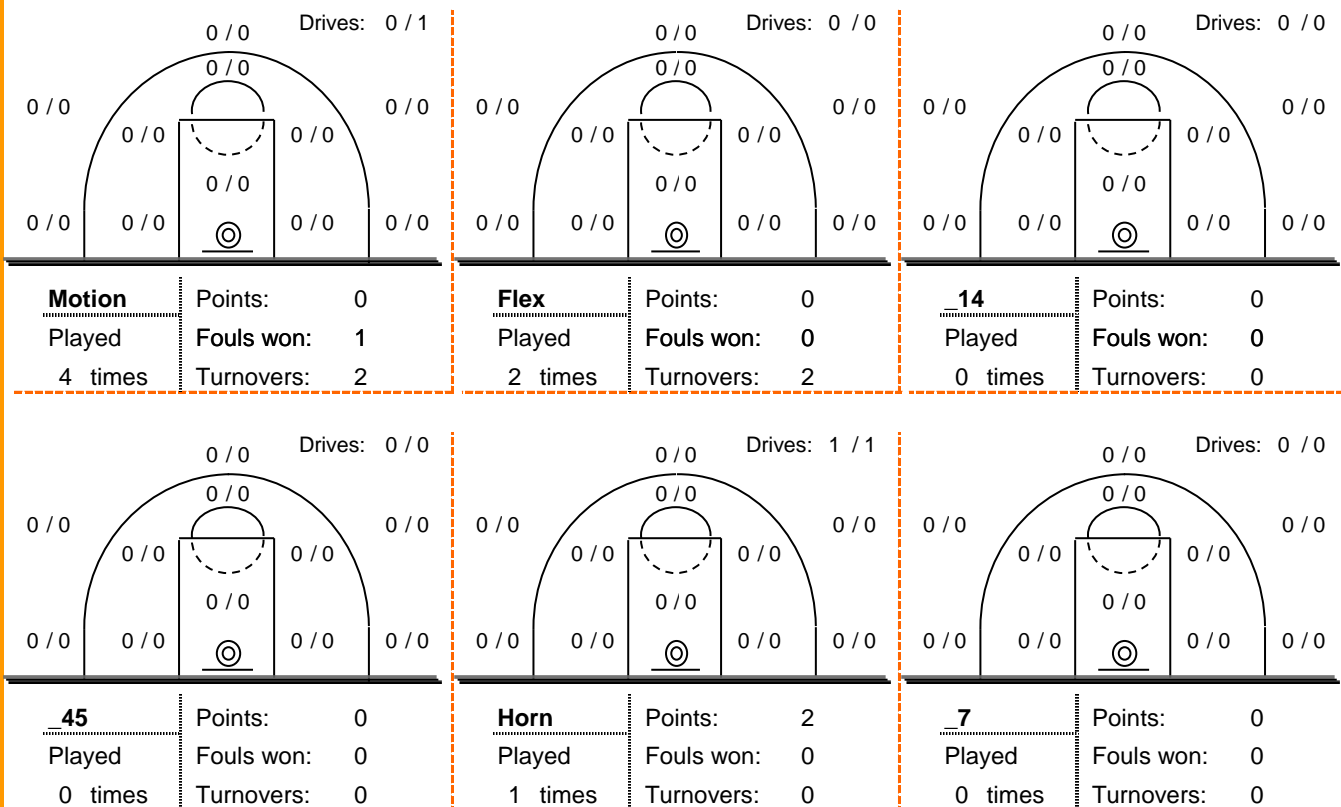
Shot Chart



*Ranking= Pts+Rebs+As+St+B-Mished Shots-Tu (Time Played>7min.)

Offense Analysis

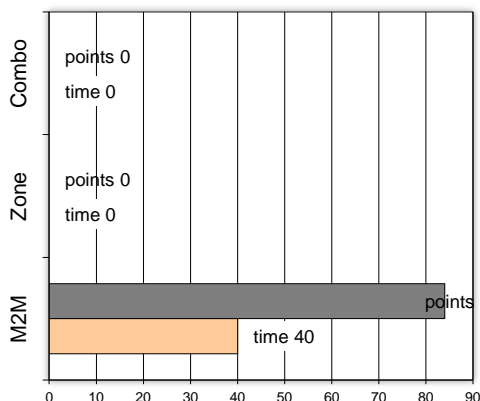
Play performance:



Against Defense Types:

Turnovers:

Fast breaks:



Έγιναν 23 λάθη
0 ήταν χρονικές υπερβάσεις,
1 ήταν παραβάσεις γραμμών,
19 ήταν λάθη κατοχής και
3 ήταν βήματα ή μεταφορά.

Επετεύχθησαν 9 αιφνιδιασμοί
5 ήταν πρωτεύοντες
1 ήταν δευτερεύοντες
3 προήλθαν από λάθος
του αντιπάλου

Πραγματοποιήθηκαν συνολικά 81 επιθέσεις, με απόδοση 1.04
έναντι 97 επιθέσεων των αντιπάλων.

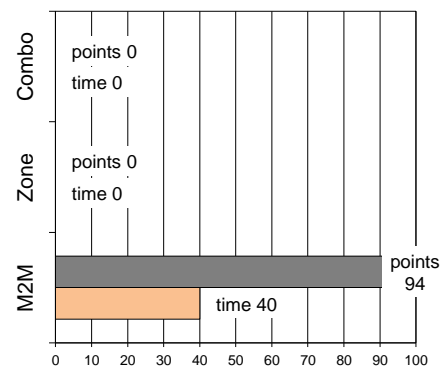
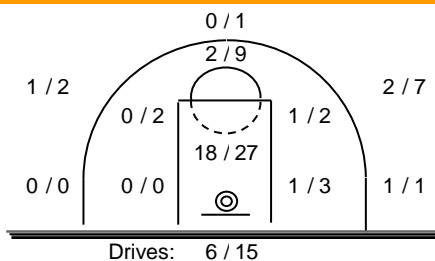
Defense Analysis

ΑΕ Πεντέλης

Opponent's shot chart

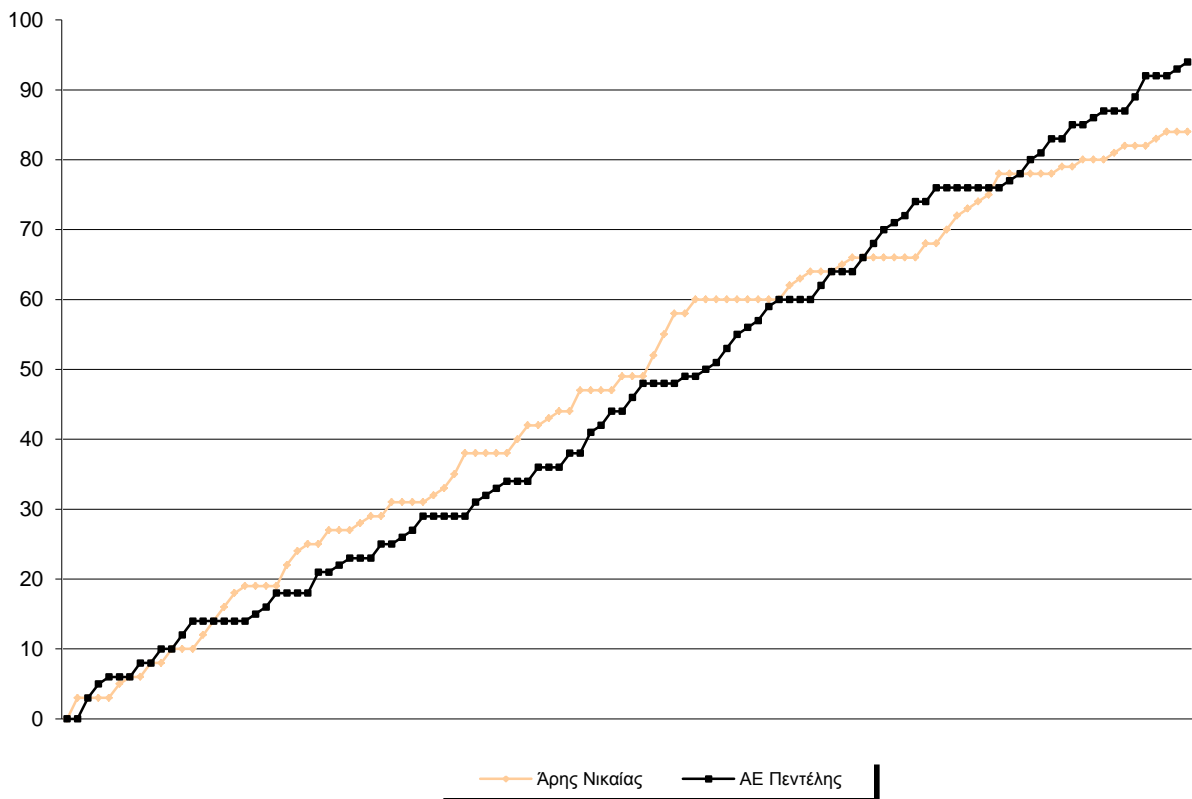
Defense Types Performance

4 Παπανδρέου Γ.	5
5 Μάντζιος Γ.	4
6 Γεωργακόπουλος Μ.	11 -1
7 Λίτσο Γ.	6 -1
8 Αποστολόπουλος Δ.	8
16 Ντανιάς Ι.	0
10 Νταλλής Γ.	18 -2
11 Νιφόρας Π.	0
12 Μουλάς Χρ.	6
13 Μπίγκος Αλ.	9
14 Σαλτουριδής Κ.	0
15 Μαλούκος Δ.	27

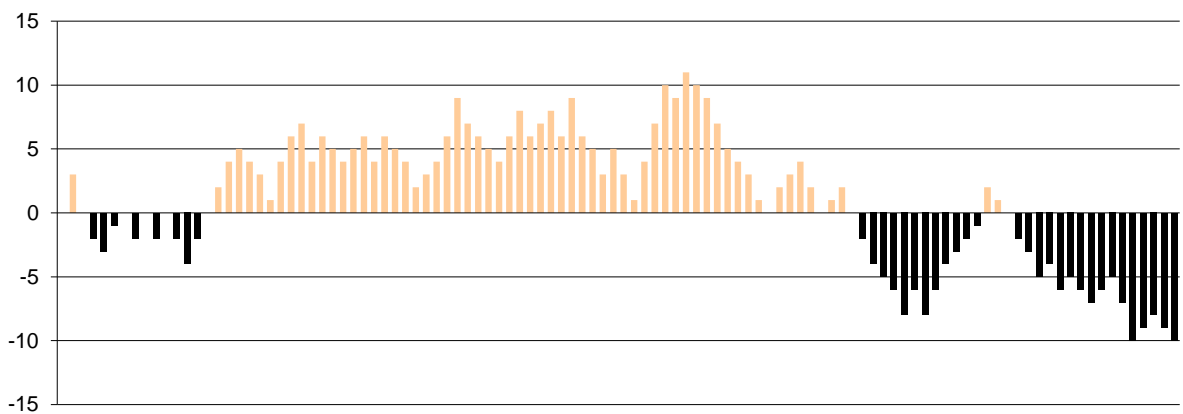


Graphic Stats

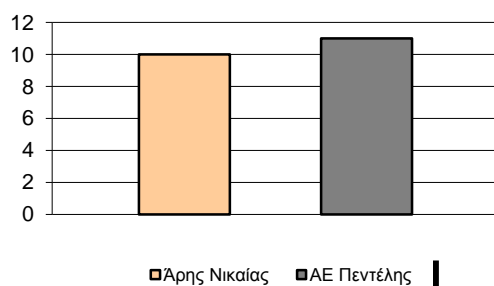
Score Evolution



Score Difference



Largest Scoring Run



Notes

Ο Στογιάνοβιτς πέτυχε τους 29 πρώτους πόντους του με 6/6 ελ. Βολές, 4/4 δίποντα και 5/5 τρίποντα!